

Leicht

## BESTNURSE


### Flexibler und bequemer Slip-On

Entwickelt, um Sie zu bewegen. Dieser leichte und dehnbare Slip-on-Sneaker fühlt sich an, als wäre er nur für Sie gemacht worden und hilft Ihnen, die Extrameile zu gehen. Die Einlegesohle aus Memory Foam von Bestnurse bietet Ihnen eine hervorragende Dämpfung, während die Energieabsorption im Fersenbereich für ultimativen Komfort und Unterstützung Ihrer Füße sorgt. Bestnurse wurde mit Blick auf ultimative Atmungsaktivität entwickelt und hält Ihre Füße trocken, geruchsfrei und in perfekter Temperatur. Geeignet für trockene Umgebungen.

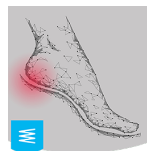
Obermaterial	Netzgewebe, Synthetik
Innenfutter	Netzgewebe
Fußbett	SJ Schaum-Fußbett
Sohle	Phylon / Gummi
Größenbereich	EU 35-45 / UK 3.0-10.5 / US 3.0-11.5 JPN 21.5-29 / KOR 230-295
Mustergewicht	0.156 kg




WHT



**Atmungsaktives Oberteil**  
Erhöhtes Feuchtigkeits- und Temperaturmanagement für noch mehr Tragekomfort.



**Energieaufnahme im Fersenbereich**  
Die Energieaufnahme im Fersenbereich reduziert die Auswirkungen von Sprüngen oder Laufen auf den Körper des Trägers.



**Dehnbare Obermaterial**  
Superelastischer und dehnbare Stoff für verbesserten Komfort und Sitz.



**Vegan**  
Ohne Einsatz tierischer Produkte.

**Branchen:**

Medizin und Gesundheitswesen

**Umgebungen:**

Trockene Umgebung

**Vorsorge und Wartung:**

Um die Lebensdauer Ihrer Schuhe zu verlängern, empfehlen wir, diese regelmäßig mit einem geeignetem Produkt zu reinigen und zu schützen. Trocknen Sie Ihre Schuhe nicht an einem Heizkörper oder in der Nähe einer Wärmequelle.

	Beschreibung	Maßeinheit	Ergebnis	
<b>Obermaterial</b>	<b>Netzgewebe, Synthetik</b>			
	Obermaterial: Durchlässigkeit für Wasserdampf	mg/cm <sup>2</sup> /h	N/A	≥ 0.8
	Obermaterial: Wasserdampfkoeffizient	mg/cm <sup>2</sup>	N/A	≥ 15
<b>Innenfutter</b>	<b>Netzgewebe</b>			
	Futter : Durchlässigkeit für Wasserdampf	mg/cm <sup>2</sup> /h	N/A	≥ 2
	Futter : Dampfdurchlässigkeitskoeffizient	mg/cm <sup>2</sup>	N/A	≥ 20
<b>Fußbett</b>	<b>SJ Schaum-Fußbett</b>			
	Fußbett: Abriebfestigkeit (trocken/nass) (Zyklen)	Zyklen	25600/12800	25600/12800
<b>Sohle</b>	<b>Phylon / Gummi</b>			
	Laufsohle : Abriebfestigkeit (Volumenverlust)	mm <sup>3</sup>	N/A	≤ 150
	Grundlegende Rutschfestigkeit - Keramik + NaLS - Vorwärtsrutschen der Ferse	Reibung	N/A	≥ 0.31
	Grundlegende Rutschfestigkeit - Keramik + NaLS - Rückwärtsgleiten des Vorderteils	Reibung	N/A	≥ 0.36
	SR Rutschfestigkeit - Keramik + Glycerin - Vorwärtsrutschen der Ferse	Reibung	N/A	≥ 0.19
	SR Rutschfestigkeit - Keramik + Glycerin - Rückwärtsgleiten des Vorderteils	Reibung	N/A	≥ 0.22
	Laufsohle: Antistatisch	MegaOhm	N/A	0.1 - 1000
	Laufsohle : ESD	MegaOhm	N/A	0.1 - 100
	Laufsohle : Energieaufnahme in der Ferse (J)	J	N/A	≥ 20

Mustergröße: 38

Unsere Schuhe werden ständig weiterentwickelt, die oben genannten technischen Daten können sich ändern. Alle Produktnamen und die Marke Safety Jogger, sind registriert und dürfen ohne unsere schriftliche Zustimmung in keinem Format verwendet oder reproduziert werden