

Medium

COOL 02

Niskie, wygodne tenisówki z pełnej skóry

Sportowe i antypoślizgowe buty robocze ESD wykonane z naturalnej skóry Nappa


Materiał cholewki	Skóra
Podszewka	Siatka
Wkładka	Wkładka z pianki SJ
Zewnętrzna podeszwa	Guma
Kategoria	O2 / ESD, SRC, FO, HRO
Zakres rozmiarów	EU 35-48 / UK 3.0-13.0 / US 3.0-13.5 JPN 21.5-31.5 / KOR 230-315
Waga próbki	0.436 kg
Normy	ASTM F2892:2018 EN ISO 20347:2012



WHT



BLK



Oxygrip / SJ Grip

Gumowe podeszwy zewnętrzne z technologią Oxytraction® zapewniają doskonałą przyczepność zarówno na suchych, jak i mokrych podłogach i spełniają standardy SRC (SRA SRB).



Oddychająca skórzana cholewka

Skóra naturalna zapewnia wysoki komfort noszenia w połączeniu z trwałością w wszechstronnych zastosowaniach.



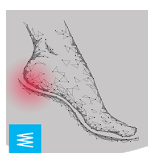
Wyładowania elektrostatyczne (ESD)

ESD zapewnia kontrolowane wyładowanie energii elektrostatycznej, która może uszkodzić elementy elektroniczne i uniknąć ryzyka zapłonu spowodowanego ładunkami elektrostatycznymi. Rezystancja objętościowa od 100 kiloohmów do 100 megaohmów.



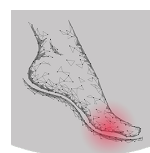
Odporność na poślizg SRC

Podeszwy antypoślizgowe to jedna z najważniejszych cech obuwia ochronnego i zawodowego. Podeszwy antypoślizgowe SRC przechodzą testy antypoślizgowe SRA i SRB, są testowane zarówno na powierzchniach stalowych, jak i ceramicznych.



Absorpcja energii w obszarze pięty

Absorpcja energii w obszarze pięty zmniejsza wpływ skoków lub biegania na ciało użytkownika.



Absorpcja energii w części przodostopia

Absorpcja energii w przedniej części stopy zmniejsza wpływ skoków lub biegania na ciało użytkownika.

Branże:

Żywnościowy, Czyszczenie, Żywność, Medyczna, Przemysł, Mundur

Środowiska:

Suche środowisko, Ekstremalnie śliskie powierzchnie

Instrukcje konserwacji:

Aby przedłużyć żywotność butów, zalecamy ich regularne czyszczenie i zabezpieczanie odpowiednimi produktami. Nie susz butów na kaloryferze ani w pobliżu źródła ciepła.

Opis	Jednostka miary	Wynik	EN ISO 20347
Materiał cholewki Skóra			
Cholewka: przepuszczalność pary wodnej	mg/cm ² /h	1.38	≥ 0.8
Górny: współczynnik pary wodnej	mg/cm ²	17	≥ 15
Podszewka Siatka			
Podszewka: przepuszczalność pary wodnej	mg/cm ² /h	37.3	≥ 2
Podszewka: współczynnik pary wodnej	mg/cm ²	299	≥ 20
Wkładka Wkładka z pianki SJ			
Wkładka: odporność na ścieranie (na sucho/mokro) (cykle)	cykle	25600/12800	25600/12800
Zewnętrzna podeszwa Guma			
Odporność na ścieranie podeszwy (utrata objętości)	mm ³	130	≤ 150
Podeszwa antypoślizgowa SRA: pięta	tarcie	0.36	≥ 0.28
Podeszwa antypoślizgowa SRA: płaska	tarcie	0.37	≥ 0.32
Podeszwa antypoślizgowa SRB: pięta	tarcie	0.18	≥ 0.13
Podeszwa antypoślizgowa SRB: płaska	tarcie	0.25	≥ 0.18
Wartość antystatyczna	MegaOhm	171.4	0.1 - 1000
Wartość ESD	MegaOhm	32	0.1 - 100
Absorpcja energii w obszarze pięty	J	24	≥ 20

Wielkość próbki: 42

Nasze buty stale się rozwijają, powyższe dane techniczne mogą ulec zmianie. Wszystkie nazwy produktów i marka Safety Jogger są zarejestrowane i mogą nie mogą być używane ani powielane w żadnym formacie bez pisemnej zgody z naszej strony.