



Mittel

ELIS O2

Breiter, bequem sitzender Berufssneaker

Der Elis O2 verbindet nahtlos einen trendigen Sneaker-Look mit einer breiteren Passform für Komfort und zuverlässigem Schutz. Er verfügt über eine rutschfeste SR-Laufsohle, ESD-Funktionen und ein wasserabweisendes Obermaterial.

Obermaterial	Lorica
Innenfutter	3D-Mesh
Fußbett	SJ Schaum-Fußbett
Sohle	Phylon / Gummi
Kategorie	O2 / ESD, SRC
Größensbereich	EU 35-47 / UK 3.0-12.0 / US 3.0-13.0 JPN 21.5-31 / KOR 230-310
Mustergewicht	0.220 kg
Standards	ASTM F2892:2018 EN ISO 20347:2012



BLK



WHT



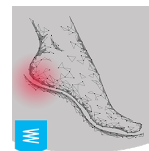
3D-Mesh

Dreidimensional hergestelltes Abstandsgewebe für ein besseres Feuchtigkeits- und Temperaturmanagement.




Elektrostatische Entladung (ESD)

ESD sorgt für die kontrollierte Entladung elektrostatischer Energie, die elektronische Bauteile beschädigen kann, und vermeidet Zündgefahren durch elektrostatische Aufladungen. Durchgangswiderstand zwischen 100 Kiloohm und 100 Megaohm.



Energieaufnahme im Fersenbereich

Die Energieaufnahme im Fersenbereich reduziert die Auswirkungen von Sprüngen oder Laufen auf den Körper des Trägers.




Oxygrip / SJ Grip

Gummilaufsohlen mit Oxytraction®-Technologie bieten sowohl auf trockenen als auch auf nassen Böden eine hervorragende Traktion und erfüllen die SRC (SRA+ SRB)-Normen.



Herausnehmbare Einlegesohle

Wechseln Sie Ihre Einlegesohle regelmäßig oder verwenden Sie Ihre eigenen orthopädischen Einlegesohle für einen höheren Komfort.



Gummiaußensohle

Gummilaufsohlen bieten vielseitige Funktionen, die sie für viele Anwendungsbereiche geeignet machen: ausgezeichnete Schnittfestigkeit, Hitze- und Kältebeständigkeit, hohe Flexibilität bei niedrigen Temperaturen, Beständigkeit gegen Öl, Kraftstoff und zahlreiche Chemikalien.

Branchen:

Gastronomie, Reinigung, Medizin und Gesundheitswesen

Umgebungen:

Trockene Umgebung, Extrem rutschige Oberflächen, Feuchte Umgebung

Vorsorge und Wartung:

Um die Lebensdauer Ihrer Schuhe zu verlängern, empfehlen wir, diese regelmäßig mit einem geeignetem Produkt zu reinigen und zu schützen. Trocknen Sie Ihre Schuhe nicht an einem Heizkörper oder in der Nähe einer Wärmequelle.

	Beschreibung	Maßeinheit	Ergebnis	EN ISO 20347
Obermaterial	Lorica			
	Obermaterial: Durchlässigkeit für Wasserdampf	mg/cm ² /h	2.18	≥ 0.8
	Obermaterial: Wasserdampfkoeffizient	mg/cm ²	18	≥ 15
Innenfutter	3D-Mesh			
	Futter : Durchlässigkeit für Wasserdampf	mg/cm ² /h	70	≥ 2
	Futter : Dampfdurchlässigkeitskoeffizient	mg/cm ²	350	≥ 20
Fußbett	SJ Schaum-Fußbett			
	Fußbett: Abriebfestigkeit (trocken/nass) (Zyklen)	Zyklen	25600/12800	25600/12800
Sohle	Phylon / Gummi			
	Laufsohle : Abriebfestigkeit (Volumenverlust)	mm ³	105	≤ 150
	Laufsohle: Rutschfestigkeit SRA	Reibung	0.44	≥ 0.28
	Rutschfestigkeit der Laufsohle SRA: flach	Reibung	0.48	≥ 0.32
	Laufsohle: Rutschfestigkeit SRB	Reibung	0.25	≥ 0.13
	Rutschfestigkeit der Laufsohle SRB: flach	Reibung	0.29	≥ 0.18
	Laufsohle: Antistatisch	MegaOhm	N/A	0.1 - 1000
	Laufsohle : ESD	MegaOhm	60	0.1 - 100
Laufsohle : Energieaufnahme in der Ferse (J)	J	28	≥ 20	

Mustergröße: 38

Unsere Schuhe werden ständig weiterentwickelt, die oben genannten technischen Daten können sich ändern. Alle Produktnamen und die Marke Safety Jogger, sind registriert und dürfen ohne unsere schriftliche Zustimmung in keinem Format verwendet oder reproduziert werden