



Moyenne

LISBETH 02

Chaussure décontractée et confortable pour femme

Les chaussures médicales LISBETH offrent un confort supérieur avec une tige en cuir, des semelles antidérapantes SR et ESD. Elles sont parfaites pour divers secteurs d'activité et sont végétaliennes avec une assise plantaire amovible pour une personnalisation.

Tige	Lorica
Doublure	Mesh
Semelle première	Semelle intérieure en mousse SJ
Semelle	Phylon / Caoutchouc
Catégorie	O2 / ESD, SRC
Tailles disponibles	EU 35-42 / UK 3.0-8.0 / US 5.5-10.5 JPN 21.5-26.5 / KOR 230-270
Poids de l'échantillon	0.250 kg
Normes	ASTM F2892:2018 EN ISO 20347:2012



WHT



LLC




BLK



LBL



PFU




Oxygrip / SJ Grip

Les semelles extérieures en caoutchouc dotées de la technologie Oxytraction® offrent une excellente traction sur les sols secs et humides et répondent aux normes SRC (SRA+ SRB).



Antidérapant SRC

Les semelles antidérapantes sont l'une des caractéristiques les plus importantes des chaussures de sécurité et de travail. Les semelles antidérapantes SRC passent les tests antidérapants SRA et SRB, elles sont testées à la fois sur des surfaces en acier et en céramique.




Tige respirante

Gestion accrue de l'humidité et de la température pour un confort prolongé du porteur.



Décharge électrostatique (ESD)

L'ESD permet la décharge contrôlée de l'énergie électrostatique qui peut endommager les composants électroniques et éviter les risques d'inflammation résultant des charges électrostatiques. Résistance volumique entre 100 KiloOhm et 100 MegaOhm.



Semelle intérieure amovible

Renouvelez votre semelle intérieure à intervalles réguliers ou utilisez vos propres semelles orthopédiques pour un plus grand confort.

Industries:

Médical, Restauration, Nettoyage, Alimentation et boissons

Environnements:

Environnement sec, Surfaces extrêmement glissantes

Consignes de maintenance:

Pour prolonger la durée de vie de vos chaussures, nous vous recommandons de les nettoyer régulièrement et de les protéger avec des produits adéquats. Ne faites pas sécher vos chaussures sur un radiateur, ni à proximité d'une source de chaleur.

	Description	Unité de mesure	Résultat	EN ISO 20347
Tige	Lorica			
	Tige : perméabilité à la vapeur d'eau	mg/cm ² /h	9.4	≥ 0.8
	Tige : coefficient de vapeur d'eau	mg/cm ²	78	≥ 15
Doublure	Mesh			
	Doublure : perméabilité à la vapeur d'eau	mg/cm ² /h	43.7	≥ 2
	Revêtement : coefficient de vapeur d'eau	mg/cm ²	350	≥ 20
Semelle première	Semelle intérieure en mousse SJ			
	Semelle : résistance à l'abrasion (sèche/humide) (cycles)	cycles	25600/12800	25600/12800
Semelle	Phylon / Caoutchouc			
	Résistance à l'abrasion de la semelle extérieure (perte de volume)	mm ³	113	≤ 150
	Semelle antidérapante SRA : talon	friction	0.47	≥ 0.28
	Semelle antidérapante SRA : plateau	friction	0.41	≥ 0.32
	Semelle antidérapante SRB : talon	friction	0.21	≥ 0.13
	Semelle antidérapante SRB : plateau	friction	0.23	≥ 0.18
	Valeur antistatique	MégaOhm	N/A	0.1 - 1000
Valeur de l'ESD	MégaOhm	50	0.1 - 100	
	Absorption de l'énergie du talon	J	34	≥ 20

Taille de l'échantillon: 38

Nos chaussures ne cessent pas d'évoluer, les données techniques ci-dessus peuvent être amenées à changer. Tous les noms de produits et la marque Safety Jogger, sont déposés et ne peuvent pas être utilisés ou copiés dans aucun format, sans accord écrit de notre part.